

# 小池病院 小児科

## 予防接種予約サービスについて

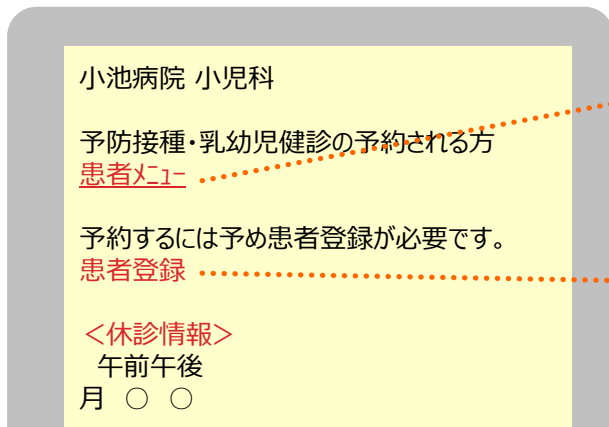
予防接種予約やキャンセルが、インターネット（スマホやパソコンなど）で、できるようになりました。



<https://cotoapli.net/0849323512/>



上記アドレスにアクセスすると、下記のようなトップページが表示されます。それぞれの入力方法は、次ページ以降の詳細をご覧ください。



患者メニュー

(ログインメニューが表示されます。)

→②ログインをする

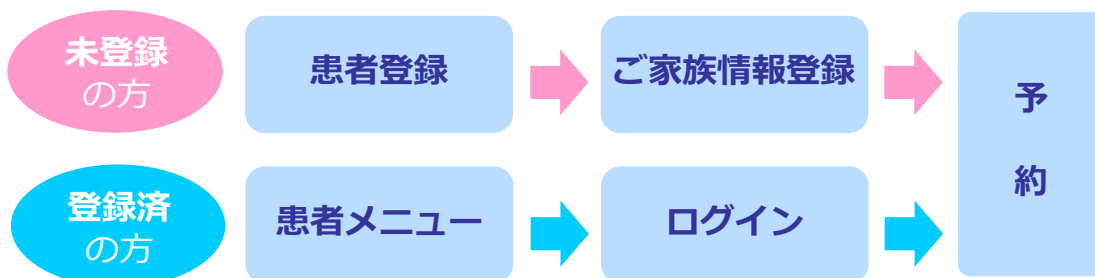
患者登録する

(予防接種の予約をするには、予め患者登録をしておくとう便利です。)

→①患者登録をする・

ご家族情報を登録する

### ご利用の流れ




詳しくは次ページ以降の説明を見てね



# 【患者登録をする・ご家族情報を登録する】

1. トップページでの患者登録をクリックし、  
予約患者登録画面を開きます。

■例) ご両親とお子様二人家族の場合■



小池病院 小児科  
予約患者登録

患者名(世帯代表者、保護者等)  
 ..... **予約患者登録**  
 カナ名(全角カタカナ)  
  
 電話番号(例→09012345678)  
  
 パスワード(英数字4桁~10桁)

ご家族情報登録  
 ご家族を登録される方は、一人目のご家族情報を入力してください。患者(世帯代表者、保護者等)ご本人が登録される場合は、お名前とカナ名は省略できます。  
 お名前  
 ..... **ご家族情報登録**  
 カナ名(全角カタカナ)  
  
 診察券番号  
  
 性別  
  
 生年月日(平成8年8月10日→平成080810)

**登録確認へ**

[トップページへ]

2. 情報を入力し、  
登録確認へボタン  
を押下します。


**予約患者登録**  
 ご家族の代表者の情報を登録して下さい。  
 予防さん家族の場合、お母さんが代表で登録します。

いつも私が  
予約するから



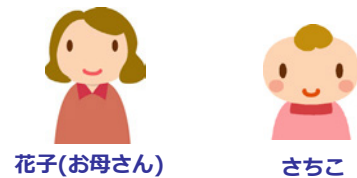
**ご家族情報登録**  
 予防接種を受ける方  
 1人目の情報を入力してください。

わたしは  
家族一人目に  
登録されるよ



3. 画面にしたがって進め  
て行くと、以下の患者  
メニューが表示され

代表者      ご家族一人目



花子(お母さん)      さちこ  
 の登録完了です。

小池病院 小児科患者メニュー

予防花子様  
 予防接種受付中です。

[基本情報変更]  
 [予約状況照会]

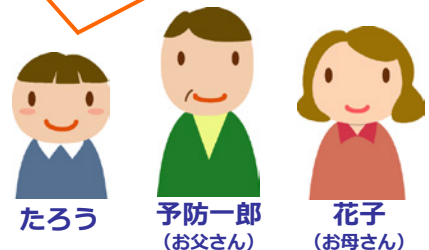
ご家族情報(敬称略)  
 1. 予防さちこ [変更]  
 [予約する]  
 2. 未登録 [登録]

[パスワード変更]  
 [トップページへ]

[予約する]を選ぶと、予  
約ができるよ  
 登録情報の変更は[変更]  
 を押してね



二人目以降のご家族は、この画面  
の未登録[登録]から登録してね



「ログインをする」へ→

## 【ログインをする】

1. 患者登録済みの方は、トップページの[患者メニュー]からスタートします。

小池病院 小児科患者ログイン

電話番号(例→09012345678)  
0900000XXXX

パスワード  
\*\*\*\*\*

**ログインする**

予約をされる方は、患者登録してから予約して下さい。

[患者登録]はこちらから

<患者登録された方には>  
・予約日の前日にお知らせメールが届きます。  
パスワードを忘れた方は、[こちら](#)へ

2.登録した電話番号とパスワードを入力して、**[ログインする]**を選んでください。

### 患者登録

まだ患者登録されていない方は[\[患者登録\]](#)から登録してください。

**パスワードを忘れた方は**  
[\[こちら\]](#)から確認して下さい。

患者登録後に空メールを送信するとメールアドレスを登録できます。

アドレスをご登録いただくと、事前にお知らせメールが届きます。

携帯電話の受信設定で

**yoyaku@cotoapli.net**

からのメールを受信できるように設定して下さい。



## 【予約をする - 1】

1. ログインをして、患者メニューを表示します。

小池病院 小児科患者メニュー

予防花子様  
予防接種受付中です。

[\[基本情報変更\]](#)  
[\[予約状況照会\]](#)

ご家族情報(敬称略)  
1. 予防さちこ [\[変更\]](#)  
[\[予約する\]](#)

2. 予防たろう [\[変更\]](#)  
[\[予約する\]](#)

2. 予約したいご家族の[\[予約する\]](#)を選択します。

予約内容選択  
予防さち子様

予防接種

乳幼児健診

インフルエンザ 単独接種

[\[患者メニューへ\]](#)

予防接種選択  
予防さち子様

肺炎球菌  
 ヒブ  
 四種混合

[\[日付選択へ\]](#)

3. 予約可能な予防接種が表示されます。  
ご希望の予防接種を選択して[\[日付選択へ\]](#)を押下します。

「[③予約をする - 2](#)」へ→

## 【予約をする-2】


日付選択

<予約される方>  
予防さちこ様

<肺炎球菌+ヒブ>

07月08日(水)  
14:00  
14:10  
14:20  
14:30  
14:40  
14:50  
07月09日(木)  
14:00  
[\[戻る\]](#)  
[\[患者メニューへ\]](#)

4. 予約可能は日付と時間帯が表示されます。ご希望の時間帯を選択します。



予約確認

予約の申込み内容をご確認下さい。  
※このページでは、まだ予約は確定していません。下記の[予約を申込み]ボタンを押して下さい。

予防さちこ様  
<肺炎球菌+ヒブ>  
2020年07月08日(水)  
午前診療中

[予約を申込み](#)

[\[日付選択へ\]](#)  
[\[予約内容選択へ\]](#)  
[\[患者メニューへ\]](#)

5. 予約内容を確認のうえ、[\[予約を申込み\]](#)を選択します。

**【ご注意】**  
申込みボタンを押下しないとご予約は確定されません。

予約結果が表示されると予約完了です！



## 【予約を確認・取消する】

1. ログインをして、患者メニューを表示します。

小池病院 小児科  
患者メニュー

予防花子様  
予防接種受付中です。

[\[基本情報変更\]](#)  
[\[予約状況照会\]](#)

ご家族情報(敬称略)  
1. 予防さちこ [\[変更\]](#)  
[\[予約する\]](#)

パスワード変更  
[\[トップページへ\]](#)

2. [\[予約状況照会\]](#)を選択します。



予約状況照会(敬称略)

2020/07/08(水)  
14:00  
予防さちこ(肺炎球菌+ヒブ) [\[取消する\]](#)

[\[患者メニューへ\]](#)

3. 予約内容を確認できます。予約を取消したい場合は、[\[取消する\]](#)を選択します。



予約取消確認

このページでは、まだ予約は取り消されていません。予防接種の予約を取り消すには、下記内容をご確認の上、[\[予約を取り消す\]](#)ボタンを押して下さい。

【取消内容】  
2020年07月08日(水)  
14:00  
接種者名 予防さちこ様  
予約内容 肺炎球菌+ヒブ

[予約を取り消す](#)  
[\[予約状況照会へ\]](#)

4. 予約内容を確認のうえ、[\[予約を取り消す\]](#)を選択します。